

Cuenta Pública 2024
 Universidad Tecnológica de la Sierra Hidalguense
 Estado Analítico de Ingresos
 Del 1 de Enero al 31 de Diciembre de 2024
 (Cifras en Pesos)

042

Rubro de Ingresos / Fuente de Financiamiento	Ingreso					Diferencia
	Estimado	Ampliaciones / (Reducciones)	Modificado	Devengado	Recaudado	
Impuestos	-	-	-	-	-	-
Cuotas y Aportaciones de Seguridad Social	-	-	-	-	-	-
Contribuciones de Mejoras	-	-	-	-	-	-
Derechos	-	-	-	-	-	-
Productos	-	51,466.26	51,466.26	51,466.26	51,466.26	51,466.26
Aprovechamientos	-	-	-	-	-	-
Ingresos por Venta de Bienes, Prestación de Servicios y Otros Ingresos	6,690,399.00	195,024.00	6,495,375.00	6,495,375.00	6,495,375.00	195,024.00
Participaciones, Aportaciones, Convenios, Incentivos Derivados de la Colaboración Fiscal y Fondos Distintos de Aportaciones	-	-	-	-	-	-
Transferencias, Asignaciones, Subsidios y Subvenciones, y Pensiones y Jubilaciones	61,882,378.00	13,555,155.52	75,437,533.52	75,437,533.52	71,023,289.52	9,140,911.52
Ingresos Derivados de Financiamientos	-	-	-	-	-	-
Total	68,572,777.00	13,411,597.78	81,984,374.78	81,984,374.78	77,570,130.78	
				Ingresos excedentes		8,997,353.78

Rubro de Ingresos / Fuente de Financiamiento	Ingreso					Diferencia
	Estimado	Ampliaciones / (Reducciones)	Modificado	Devengado	Recaudado	
Ingresos del Poder Ejecutivo Federal o Estatal y de los Municipios						
Impuestos	-	-	-	-	-	-
Cuotas y Aportaciones de Seguridad Social	-	-	-	-	-	-
Contribuciones de Mejoras	-	-	-	-	-	-
Derechos	-	-	-	-	-	-
Productos	-	-	-	-	-	-
Aprovechamientos	-	-	-	-	-	-
Participaciones, Aportaciones, Convenios, Incentivos Derivados de la Colaboración Fiscal y Fondos Distintos de Aportaciones	-	-	-	-	-	-
Transferencias, Asignaciones, Subsidios y Subvenciones, y Pensiones y Jubilaciones	-	-	-	-	-	-
Ingresos de los Entes Públicos de los Poderes Legislativo y Judicial, de los Organos Autónomos y del Sector Paraestatal o Paramunicipal, así como de las Empresas Productivas del Estado						
Cuotas y Aportaciones de Seguridad Social	68,572,777.00	13,411,597.78	81,984,374.78	81,984,374.78	77,570,130.78	8,997,353.78
Productos	-	51,466.26	51,466.26	51,466.26	51,466.26	51,466.26
Ingresos por Venta de Bienes, Prestación de Servicios y Otros Ingresos	6,690,399.00	195,024.00	6,495,375.00	6,495,375.00	6,495,375.00	195,024.00
Transferencias, Asignaciones, Subsidios y Subvenciones, y Pensiones y Jubilaciones	61,882,378.00	13,555,155.52	75,437,533.52	75,437,533.52	71,023,289.52	9,140,911.52
Ingresos derivados de financiamiento						
Ingresos Derivados de Financiamientos	-	-	-	-	-	-
Total	68,572,777.00	13,411,597.78	81,984,374.78	81,984,374.78	77,570,130.78	
				Ingresos excedentes		8,997,353.78

"Bajo protesta de decir verdad declaramos que la Información Financiera Contable, Presupuestaria o Programática presentada, es correcta y es responsabilidad del emisor".

LC MARCO DISTRAL Y BONDZALEZ CUENCA
 ENCARGADO DE LA DIRECCIÓN DE ADMINISTRACIÓN Y FINANZAS

ING. BEDEB RODRIGUEZ VILLEGAS
 RECTOR

DR. NATIVIDAD CASTREJÓN VALDEZ
 PRESIDENTE DE LA JUNTA DE GOBIERNO



UNIVERSIDAD TECNOLÓGICA DE LA SIERRA HIDALGUENSE

Universidad Tecnológica de la Sierra Hidalguense
HIDALGO
Estado Analítico de Ingresos Presupuestales

043

Fecha y 14/ene./2025

06:27 p. m.

Fuente de Ingresos		Ley de Ingresos Estimada	Ampliaciones / (Reducciones)	Ley de Ingresos Modificada	Ingresos Devengados	Ingresos Recaudados	Devengado Por Recaudar	(Recaudación / Estimación)	
51.00	Productos	\$0.00	\$51,466.26	\$51,466.26	\$51,466.26	\$51,466.26	\$0.00	100.00	%
51-01	PRODUCTOS	\$0.00	\$51,466.26	\$51,466.26	\$51,466.26	\$51,466.26	\$0.00	100.00	
	PRODUCTOS	\$0.00	\$51,466.26	\$51,466.26	\$51,466.26	\$51,466.26	\$0.00	100.00	
	INTERESES GENERADOS EN CUENTAS BANCARIAS	\$0.00	\$51,466.26	\$51,466.26	\$51,466.26	\$51,466.26	\$0.00	100.00	
	Específica Subsidio Estatal 2024	\$0.00	\$51,466.26	\$51,466.26	\$51,466.26	\$51,466.26	\$0.00	100.00	%
73.00	Ingresos por Venta de Bienes y Prestación de Servicios de Entidades Paraestatales y Fideicomisos No Empresariales y No Financieros	\$6,690,399.00	-\$216,575.72	\$6,473,823.28	\$6,473,823.28	\$6,473,823.28	\$0.00	100.00	
	Inscripción Técnico Superior Universitario	\$165,741.00	\$62,271.50	\$228,012.50	\$228,012.50	\$228,012.50	\$0.00	100.00	
	Inscripción a nivel posgrado	\$0.00	\$50,040.00	\$50,040.00	\$0.00	\$0.00	\$0.00	0.00	
	Reinscripción nivel Posgrado	\$0.00	\$0.00	\$0.00	\$50,040.00	\$50,040.00	\$0.00	0.00	%
	Reinscripción nivel Licenciatura y/o Ingeniería	\$194,056.00	-\$26,590.18	\$167,465.82	\$167,465.82	\$167,465.82	\$0.00	100.00	
	Reinscripción Técnico Superior Universitario	\$255,519.00	-\$19,459.86	\$236,059.14	\$236,059.14	\$236,059.14	\$0.00	100.00	%
	Examen de ingreso a la educación superior	\$287,741.00	\$264,565.86	\$552,306.86	\$552,306.86	\$552,306.86	\$0.00	100.00	
	Examen extraordinario	\$55,962.00	\$126,112.96	\$182,074.96	\$182,074.96	\$182,074.96	\$0.00	100.00	%
	Evaluación de primera oportunidad	\$300,760.00	\$199,460.25	\$500,220.25	\$500,220.25	\$500,220.25	\$0.00	100.00	
	Examen general de egreso de nivel Técnico Superior Universitario, Licenciatura y/o Ingeniería	\$370,612.00	\$17,624.24	\$388,236.24	\$388,236.24	\$388,236.24	\$0.00	100.00	%
	Examen diagnóstico del nivel de idiomas	\$55,245.00	\$20,755.88	\$76,000.88	\$76,000.88	\$76,000.88	\$0.00	100.00	
	Credencial de identificación escolar	\$45,906.00	\$17,385.28	\$63,291.28	\$63,291.28	\$63,291.28	\$0.00	100.00	%
	Constancia escolar	\$20,521.00	-\$395.88	\$20,125.12	\$20,125.12	\$20,125.12	\$0.00	100.00	
	Duplicado de certificado de estudios	\$804.00	\$818.04	\$1,622.04	\$1,622.04	\$1,622.04	\$0.00	100.00	%
	Historial académico	\$7,340.00	\$1,409.74	\$8,749.74	\$8,749.74	\$8,749.74	\$0.00	100.00	
	Titulación	\$728,835.00	-\$218,084.92	\$510,750.08	\$510,750.08	\$510,750.08	\$0.00	100.00	%
	Protocolo de Titulación	\$158,704.00	-\$47,485.88	\$111,218.32	\$111,218.32	\$111,218.32	\$0.00	100.00	
	Derecho por la validación electrónica de título profesional mediante medidas de seguridad	\$122,078.00	-\$36,524.84	\$85,553.16	\$85,553.16	\$85,553.16	\$0.00	100.00	%
	Expedición de registro estatal	\$488,328.00	-\$146,115.36	\$342,212.64	\$342,212.64	\$342,212.64	\$0.00	100.00	
	Cuota de recuperación nivel posgrado	\$0.00	\$158,382.62	\$158,382.62	\$158,382.62	\$158,382.62	\$0.00	100.00	%
	Cuota de recuperación por Congreso, Simposium o Acceso a Talleres	\$16,848.00	-\$16,848.00	\$0.00	\$0.00	\$0.00	\$0.00	0.00	
	Cuota de recuperación mensual nivel Técnico Superior Universitario, Licenciatura y/o Ingeniería	\$2,507,082.00	-\$351,202.39	\$2,155,879.61	\$2,155,879.61	\$2,155,879.61	\$0.00	100.00	%
	Cuota por asesoría técnica	\$26,662.00	\$22,037.00	\$48,699.00	\$48,699.00	\$48,699.00	\$0.00	100.00	
	Curso Propedéutico	\$165,741.00	\$62,271.50	\$228,012.50	\$228,012.50	\$228,012.50	\$0.00	100.00	%
	Curso de verano infantil	\$6,030.00	\$1,643.72	\$7,673.72	\$7,673.72	\$7,673.72	\$0.00	100.00	
	Servicio de Educación Continua A	\$54,468.00	-\$54,468.00	\$0.00	\$0.00	\$0.00	\$0.00	0.00	%
	Servicio de Educación Continua B	\$0.00	\$14,981.20	\$14,981.20	\$14,981.20	\$14,981.20	\$0.00	100.00	
	Reposición de credencial	\$13,454.00	\$21,807.67	\$35,261.67	\$35,261.67	\$35,261.67	\$0.00	100.00	%




Universidad Tecnológica de la Sierra Hidalguense
HIDALGO

Estado Analítico de Ingresos Presupuestales

041

Fecha y 14/ene./2025

06:27 p. m.



UNIVERSIDAD TECNOLÓGICA DE LA SIERRA HIDALGUENSE

	Ley de Ingresos Estimada	Ampliaciones / (Reducciones)	Ley de Ingresos Modificada	Ingresos Devengados	Ingresos Recaudados	Devengado/ Por Recaudar	(Recaudación / Estimación)
Aportación mensual de cafetería	\$192,720.00	-\$162,477.92	\$30,242.08	\$30,242.08	\$30,242.08	\$0.00	100.00 %
Aportación mensual de papelería y/o fotocopiado	\$48,180.00	-\$3,759.85	\$44,420.15	\$44,420.15	\$44,420.15	\$0.00	100.00 %
Afinación	\$1,179.00	-\$543.87	\$635.13	\$635.13	\$685.13	\$0.00	100.00 %
Servicio de frenos	\$1,008.00	-\$1,008.00	\$0.00	\$0.00	\$0.00	\$0.00	0.00 %
Taller de máquinas-herramienta. Torneado	\$5,052.00	\$198.52	\$5,250.52	\$5,250.52	\$5,250.52	\$0.00	100.00 %
Taller de máquinas-herramienta. Soldadura	\$6,738.00	-\$3,298.66	\$3,439.34	\$3,439.34	\$3,439.34	\$0.00	100.00 %
Taller de costura industrial: Ponchado, costo de los insumos	\$672.00	-\$672.00	\$0.00	\$0.00	\$0.00	\$0.00	0.00 %
Taller de costura industrial: bordado, costo de los insumos	\$10,105.00	-\$10,105.00	\$0.00	\$0.00	\$0.00	\$0.00	0.00 %
Servicio Terapéutico	\$0.00	\$120.51	\$120.51	\$120.51	\$120.51	\$0.00	100.00 %
Cuota por uso de cancha de fútbol rápido por partido	\$35,377.00	-\$35,377.00	\$0.00	\$0.00	\$0.00	\$0.00	0.00 %
Grabación publicitaria	\$643.00	-\$643.00	\$0.00	\$0.00	\$0.00	\$0.00	0.00 %
Grabación musical	\$1,540.00	-\$1,540.00	\$0.00	\$0.00	\$0.00	\$0.00	0.00 %
Grabación de programa radiofónico	\$240.00	-\$240.00	\$0.00	\$0.00	\$0.00	\$0.00	0.00 %
Cuota por pago extemporáneo por inscripción, reinscripción o cuota de recuperación mensual	\$336,960.00	-\$121,404.18	\$215,555.82	\$215,555.82	\$215,555.82	\$0.00	100.00 %
Cuota por devolución extemporánea de acervo bibliográfico, y apoyos funcionales para personas con discapacidad.	\$1,548.00	-\$217.62	\$1,330.38	\$1,330.38	\$1,330.38	\$0.00	100.00 %
79.00 Otros Ingresos	\$0.00	\$21,551.72	\$21,551.72	\$21,551.72	\$21,551.72	\$0.00	100.00 %
79-02 OTROS INGRESOS Y BENEFICIOS.VARIOS	\$0.00	\$21,551.72	\$21,551.72	\$21,551.72	\$21,551.72	\$0.00	100.00 %
Otros Ingresos	\$0.00	\$21,551.72	\$21,551.72	\$21,551.72	\$21,551.72	\$0.00	100.00 %
91.00 Transferencias y Asignaciones	\$33,070,600.00	\$5,503,156.58	\$38,573,756.58	\$38,573,756.58	\$36,366,634.58	\$2,207,122.00	94.27 %
FONDO GENERAL DE PARTICIPACIONES	\$33,070,600.00	\$3,199,657.00	\$36,270,257.00	\$2,333,895.58	\$2,333,895.58	\$0.00	6.43 %
8101010 Fondo General de Participaciones	\$33,070,600.00	\$3,199,657.00	\$36,270,257.00	\$2,333,895.58	\$2,333,895.58	\$0.00	6.43 %
CENTRO CERTIFICADOR STEM B	\$0.00	\$2,303,499.58	\$2,303,499.58	\$0.00	\$0.00	\$0.00	0.00 %
Centro Certificador Stem B	\$0.00	\$2,303,499.58	\$2,303,499.58	\$0.00	\$0.00	\$0.00	0.00 %
IMPUESTOS SOBRE NÓMINAS	\$0.00	\$0.00	\$0.00	\$7,669,866.00	\$7,669,866.00	\$0.00	0.00 %
1501010 Impuestos sobre Nóminas	\$0.00	\$0.00	\$0.00	\$7,669,866.00	\$7,669,866.00	\$0.00	0.00 %
INTERESES GENERADOS FONDO GENERAL DE PARTICIPACIONES	\$0.00	\$0.00	\$0.00	\$8,104,021.22	\$8,104,021.22	\$0.00	0.00 %
5107030 Intereses Generados Fondo General de Participaciones	\$0.00	\$0.00	\$0.00	\$8,104,021.22	\$8,104,021.22	\$0.00	0.00 %
SISTEMA PARA EL DESARROLLO INTEGRAL DE LA FAMILIA DEL ESTADO DE HIDALGO	\$0.00	\$0.00	\$0.00	\$992,535.00	\$992,535.00	\$0.00	0.00 %
6116080 Sistema Para El Desarrollo Integral de la Familia del Estado de Hidalgo	\$0.00	\$0.00	\$0.00	\$992,535.00	\$992,535.00	\$0.00	0.00 %
INCENTIVO DEL IMPUESTO ESPECIAL SOBRE PRODUCCIÓN Y SERVICIOS (GASOLINA Y DIÉSEL)	\$0.00	\$0.00	\$0.00	\$17,266,316.78	\$17,266,316.78	\$0.00	0.00 %
8105030 Incentivo del Impuesto Especial Sobre Producción y Servicios (Gasolina y Diésel)	\$0.00	\$0.00	\$0.00	\$17,266,316.78	\$17,266,316.78	\$0.00	0.00 %
FONDO DE FISCALIZACIÓN Y RECAUDACIÓN	\$0.00	\$0.00	\$0.00	\$2,207,122.00	\$0.00	\$2,207,122.00	0.00 %
8103010 Fondo de Fiscalización y Recaudación	\$0.00	\$0.00	\$0.00	\$2,207,122.00	\$0.00	\$2,207,122.00	0.00 %

Universidad Tecnológica de la Sierra Hidalguense
HIDALGO
Estado Analítico de Ingresos Presupuestales


045

Fecha y 14/ene./2025
 06:27 p. m.


Fuente de Ingresos	Ley de Ingresos Estimada	Ampliaciones / (Reducciones)	Ley de Ingresos Modificada	Ingresos Devengados	Ingresos Recaudados	Devengado Por Recaudar	(Recaudación / Estimación)	
93.00								
Subsidios y Subvenciones	\$28,811,778.00	\$8,051,998.94	\$36,863,776.94	\$36,863,776.94	\$34,656,654.94	\$2,207,122.00	94.01	%
TRANSFERENCIAS ETIQUETADAS	\$28,811,778.00	\$7,458,479.00	\$36,270,257.00	\$36,270,257.00	\$34,063,135.00	\$2,207,122.00	93.91	%
Subsidios y Subvenciones	\$28,811,778.00	\$7,458,479.00	\$36,270,257.00	\$36,270,257.00	\$34,063,135.00	\$2,207,122.00	93.91	%
RENDIMIENTOS	\$0.00	\$503,519.94	\$503,519.94	\$503,519.94	\$503,519.94	\$0.00	100.00	%
RENDIMIENTOS FEDERALES	\$0.00	\$503,519.94	\$503,519.94	\$503,519.94	\$503,519.94	\$0.00	100.00	%
Rendimientos PRODEP	\$0.00	\$122.65	\$122.65	\$122.65	\$122.65	\$0.00	100.00	%
Rendimientos Subsidio Federal 2024	\$0.00	\$503,397.29	\$503,397.29	\$503,397.29	\$503,397.29	\$0.00	100.00	%
PRODEP 2024	\$0.00	\$90,000.00	\$90,000.00	\$90,000.00	\$90,000.00	\$0.00	100.00	%
Prodep 2024	\$0.00	\$90,000.00	\$90,000.00	\$90,000.00	\$90,000.00	\$0.00	100.00	%
Total	\$68,572,777.00	\$13,411,597.78	\$81,984,374.78	\$81,984,374.78	\$77,570,130.78	\$4,414,244.00	100.00	

Page 3

"Bajo protesta de decir verdad declaramos que la Información Financiera Contable, Presupuestaria o Programática presentada, es correcta y es responsabilidad del emisor".



 L.C. MARCO DISRAELI GONZALEZ CUENCA
 ENCARGADO DE LA DIRECCIÓN DE ADMINISTRACIÓN Y FINANZAS



 ING. BEDER RODRÍGUEZ VILLEGAS
 RECTOR



 DR. NATIVIDAD CASTREJÓN VALDEZ
 PRESIDENTE DE LA JUNTA DE GOBIERNO

